


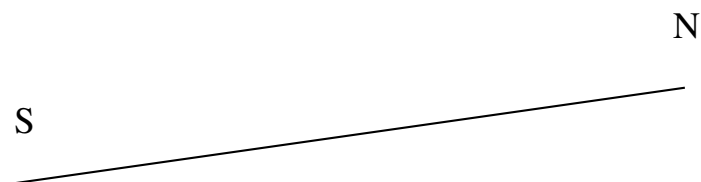


様式 14

## 側面頭部 X線規格写真トレースの重ね合わせ

	20〇〇年〇〇月 〇〇日 〇〇歳〇〇か月
	20〇〇年〇〇月 〇〇日 〇〇歳〇〇か月
	20〇〇年〇〇月 〇〇日 〇〇歳〇〇か月

Superimposition on Sella-Nasion at Sella



症例番号：〇〇

# 側面頭部 X線規格写真トレースの重ね合わせ

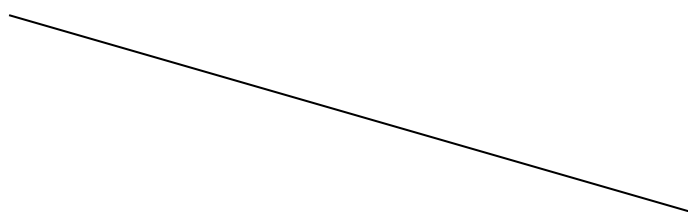
—	20〇〇年〇〇月 〇〇日 〇〇歳〇〇か月
—	20〇〇年〇〇月 〇〇日 〇〇歳〇〇か月
—	20〇〇年〇〇月 〇〇日 〇〇歳〇〇か月

## Superimposition on Palatal plane at ANS

PNS ANS

---

Ar



Me

## Superimposition on Mandibular plane at Me

症例番号 : 〇〇

# 注意事項

- 注1) 頭部X線規格写真、パノラマX線写真の色調を統一すること。
- 注2) 眼窩、鼻骨、口蓋、頬骨key ridgeの形態も記入すること。
- 注3) 第一大臼歯の歯冠、歯根形態も記入すること。
- 注4) 全体の重ね合わせでは、基準線(S-N)、基準点(S, N)を記入すること。
- 注5) 上顎の重ね合わせでは、基準線(Palatal plane)、基準点(ANS, PNS)を記入すること。
- 注6) 下顎の重ね合わせでは、基準線(Mandibular plane)、基準点(Me, 頭蓋底(Ar))も記入すること。