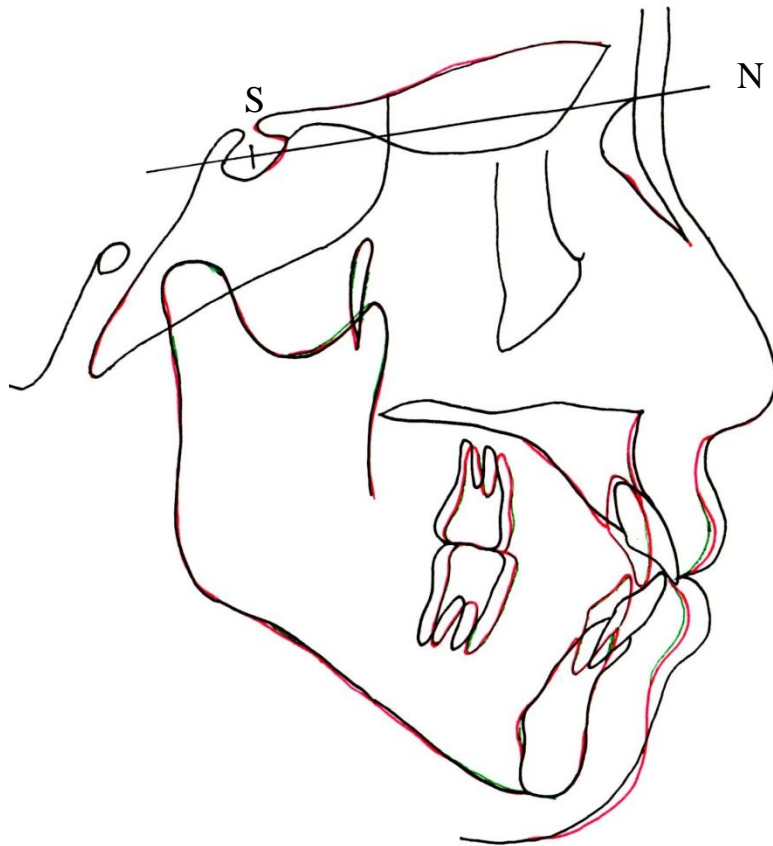


側面頭部X線規格写真トレースの重ね合わせ

— (black)	20〇〇年〇〇月 〇〇日 〇〇歳〇〇か月
— (red)	20〇〇年〇〇月 〇〇日 〇〇歳〇〇か月
— (green)	20〇〇年〇〇月 〇〇日 〇〇歳〇〇か月

Superimposition on Sella-Nasion at Sella



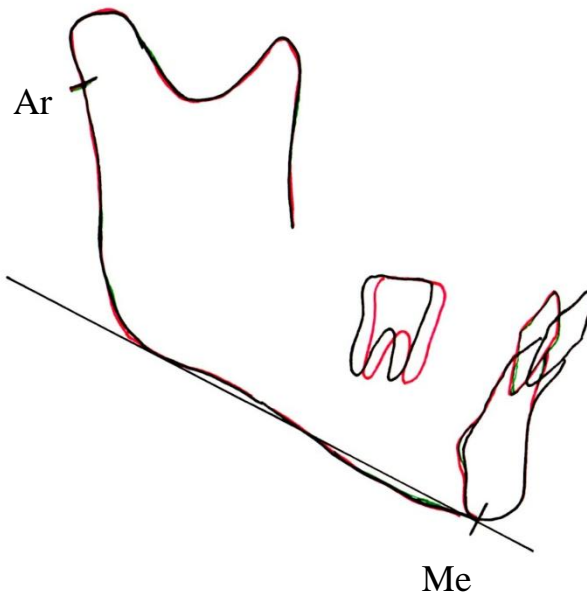
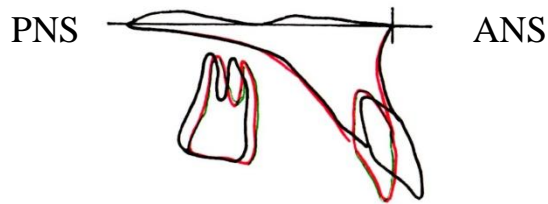
眼窩、鼻骨、口蓋、頬骨key ridge、
第一大臼歯の歯冠、歯根形態を記入して下さい。
トレースは実物大であること。

症例番号：〇〇

側面頭部X線規格写真トレースの重ね合わせ

—	20〇〇年〇〇月 〇〇日 〇〇歳〇〇か月
—	20〇〇年〇〇月 〇〇日 〇〇歳〇〇か月
—	20〇〇年〇〇月 〇〇日 〇〇歳〇〇か月

Superimposition on Palatal plane at ANS



Superimposition on Mandibular plane at Me

第一大臼歯の歯冠、歯根形態、下顎枝と頭蓋底の交点Arも記入して下さい。
トレースは実物大であること。

症例番号：〇〇